

事 務 連 絡

平成26年5月14日

支 部 長 各 位

東京都社会保険労務士会

会 長 大 野 実

(公 印 省 略)

御茶ノ水ソラシティ内覧会の周知協力について（依頼）

立夏の候 貴殿におかれましては益々ご清祥のこととお慶び申し上げます。

平素は当会の事業運営につきまして、格別のご協力を賜り厚く御礼申し上げます。

さて、早速ですが5月26日（月）に会館移転予定先である御茶ノ水ソラシティの内覧会を開催いたします。新会館への移転実現も近づくなか、会員の皆様にご理解をいただく場として貴重な機会であることから、多数の会員の方々にご内覧いただきたいと考えております。

つきましては、貴支部の会員の皆様へお声掛けいただき、興味のある方は内覧会へお越しいただくようご周知方、お願い申し上げます。

また、この内覧会は指定時間帯のうちのお好きな時間においでいただき、フロア内を自由に見ていただくものとなっております。事前申込は不要です。

なお、同日にTKP市ヶ谷カンファレンスセンターで開催いたします委員会等合同会議の対象者へは、別途事務局より案内を送信するほか、当会HPメルマガ会員への情報配信を予定しております。

その他、ご質問等ございましたら、事務局 総務課（担当 神保）までお問い合わせください。

以上、恐縮ではございますが、ご協力のほどよろしくお願い申し上げます。

(お問い合わせ)

東京都社会保険労務士会事務局総務課

電 話： 03-5227-7661

平成26年5月吉日

会 員 各 位

東京都社会保険労務士会
会長 大野 実

御茶ノ水ソラシティ内覧会のご案内

時下、ますますご清祥のこととお慶び申し上げます。

さて、平成25年度の第35回通常総会にてご承認いただきました新会館の移転につきましては、昨年11月の第158回理事会の決定を受けて、会館移転等特別委員会が移転先の選定作業を行ってまいりました。

この度、標記の「御茶ノ水ソラシティ」を一万名会員にふさわしい設備、立地等を備えた物件として移転先として選定いたしました。

つきましては、多くの会員の方に移転先物件をご覧いただきたく、下記日程にて内覧会を行いますので、お時間の許す方はこの機会をご利用いただきますようご案内申し上げます。

記

1. 日 時 平成26年5月26日（月）
午前10時から午後1時までの間
2. 場 所 御茶ノ水ソラシティ
アカデミア（教育関連施設棟）4階

御茶ノ水ソラシティ ※地図は別添をご参照ください。

東京都千代田区神田駿河台4-6

- ◎ 御茶ノ水駅（JR中央線・総武線）・・・徒歩1分
- ◎ 新御茶ノ水駅（東京メトロ千代田線）・・・聖橋方面改札口直結
- ◎ 御茶ノ水駅（東京メトロ丸ノ内線）・・・徒歩4分
- ◎ 小川町駅（都営新宿線）・・・徒歩6分
- ◎ 秋葉原駅（JR山手線・総武線・京浜東北線）・・・徒歩9分

※当日はビル1階入口前及び4階フロアに事務局職員が待機いたしますので、案内に従ってフロア内を自由にご内覧ください。

以 上
(担当：総務課 神保)

JR御茶ノ水駅前に立地。
メトロ駅直結のマルチユースビル誕生。



JR御茶ノ水駅からのアプローチイメージ

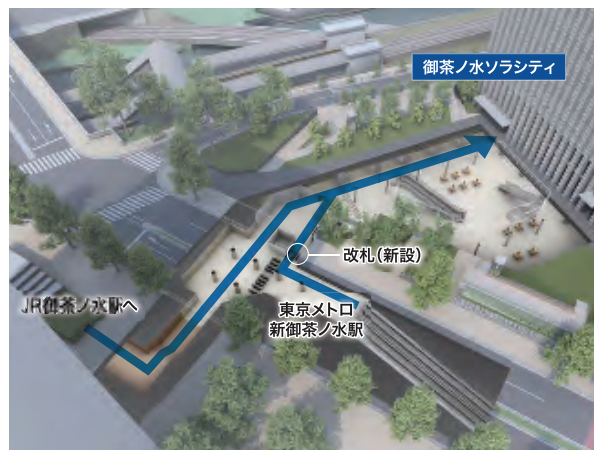
JR御茶ノ水駅から徒歩1分

JR御茶ノ水駅聖橋口から本郷通りを渡ればすぐに計画地です。また、朝の通勤時間帯には、計画地北側の臨時改札口も利用可能です。さらにJR東日本による駅舎及び駅前広場の整備が予定されており、利便性が高まります*。

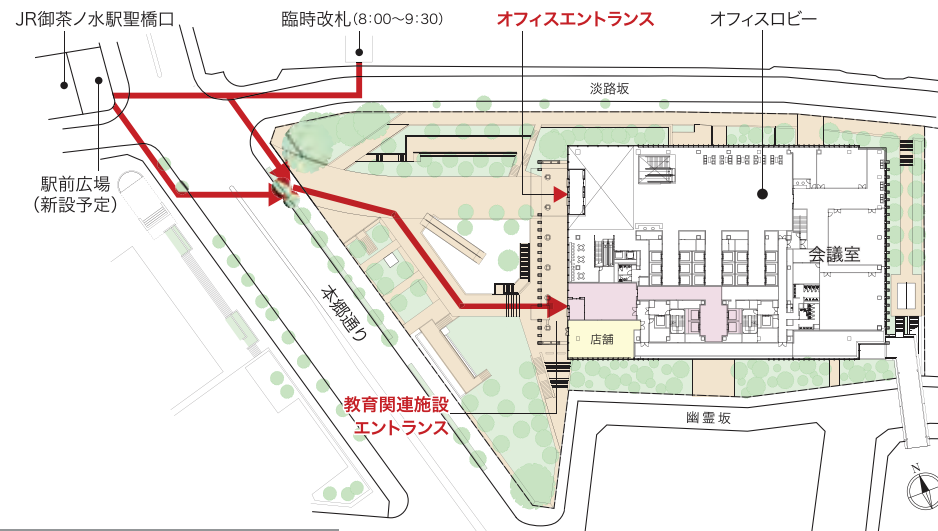
東京メトロ新御茶ノ水駅に直結

計画地側に改札が新設され、地下広場が千代田線新御茶ノ水駅に直結します。ホームから改札階及び改札階から地上階へ2台のエレベーターにより、バリアフリーを実現します。

*JR御茶ノ水駅の駅舎および駅前広場のイメージは、JR東日本発表の資料を基に描きおこしたものであり、実際とは異なります。



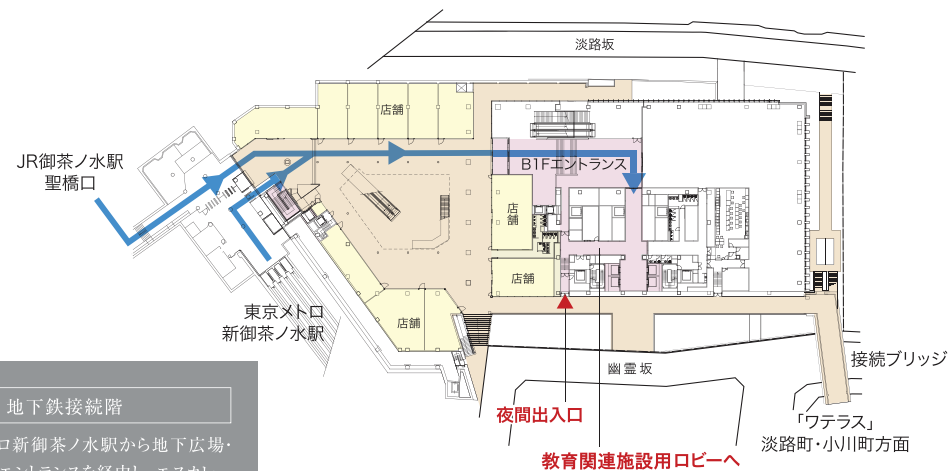
東京メトロ新御茶ノ水駅からのアプローチイメージ



1F 教育関連施設 エントランス階

■1階平面図・配置図

JR御茶ノ水駅からエントランスへのアプローチは、豊かな緑に彩られています。



B1F 地下鉄接続階

■地下1階平面図

東京メトロ新御茶ノ水駅から地下広場・地下1階エントランスを経由し、エスカレーターで1階ロビーに直結。雨天時でも快適な動線を確保します。